

FREN, AYAKLAR, TEKERLER, ÇEKİ DEMİRİ BREAK, LEGS, WHEELS, DRAWBAR



- 1 Alüminyum alaşımlı treyler yüksek kalifiye kazan yapan teknisyenler tarafından üretilmiştir.
Aluminum alloy trailer manufactured by a highly qualified boilermaker technician
- 2 Ayakları manuel stabilize ederek treyleri yerinde sabit tutmak ve güvenli kullanım olanağı
Manually stabilizing legs keeping the trailer on the ground and offering a safety of use
- 3 Ayarlanabilir ve standart çekme halkalı çekme kiriş
beam with adjustable and standard towing ring
- 4 Özel yapım saklama kutusu olanağı
Possibility of a custom-made storage box
- 5 Ek ekipmanlar: Manuel veya uzaktan kumandalı monitör seçeneği
Additional equipment: manual monitor or remote-controlled monitor

- Dingil grubunda 750 kg'dan itibaren fren / Brake on axle tree from 750 kg
- Standart trafik sinyali / Standard road traffic signal
- Opsiyonlar: stepne lastik / Options: spare wheel

RAKORLAR* COUPLINGS*

*Ürünler gerektiğinde diğer tip kaplinlerle de değiştirilebilir.
*Products can be equipped with other types of couplings if needed



PLA_01101_Flyer TU-EN_ÇEKİLEBİLİR ÜNİTELER_TowableUnits



ÇEKİLEBİLİR ÜNİTELER
TOWABLE UNITS



POK SAS

18 Cours Antoine Lavoisier - 10400 Nogent-sur-Seine - FRANCE
Tel.: +33 (0)3 25 39 84 78 - Fax: +33 (0)3 25 39 84 90
info@pok.fr export@pok.fr www.pok.fr



- OCP (MOROCCO)
- STIR (TUNISIA)
- SONATRACH (ALGERIA)
- TOTAL (FRANCE)
- RAFINNERIES DE FEZIN (FRANCE)

YouTube



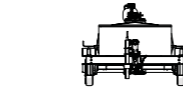
TUTKU İLE ÜRETİM / WE CREATE WITH PASSION



TREYLER «30000» DN200 İLE TRAILER TYPE "30000" WITH MONITOR DN200

- ▶ Debi: 30000 lt/d / Flow rate: 30000 lpm
- ▶ Giriş: Çapı belirtmeli / Inlet: specify the Ø
- ▶ Dingil grubu üzerindeki mak. kütle: 2x1600 kg
Max. weight on axle tree: 2x 1600 kg
- ▶ Malzeme: Alüminyum alaşımı ve çelik / Material: aluminium alloy and steel
- ▶ Jokey tekerleği tipi: Geri çekilebilir
"Jockey" wheel type: retractable
- ▶ Yol sinyali: Standartlaştırılmış plaka
Road signal: standardised plate
- ▶ Balast: 1300 L / Ballast: 1300 L
- ▶ Ayaklıklar: 4x10 t / Stands: 4x 10t
- ▶ Dingil grubunda frenleme / Brake on axle tree
- ▶ Park freni / Park brake
- ▶ Opsiyonlar: Monitör, çıkış ekipmanları, boyutlar ve giriş sayısı
Options: monitor, outlet equipment, dimensions, number of inlets
- ▶ Temizleme / Flush

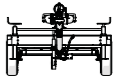
TREYLER «TANK 2000L» LMP80 İLE TRAILER TYPE "TANK 2000L" WITH LMP80



- ▶ Debi: 5000 Lt/d / Flow rate: 5000 lpm
- ▶ Giriş: Ø belirtilir / Inlet: specify the Ø
- ▶ Malzeme: Alüminyum alaşımı ve çelik / Material: aluminium alloy and steel
- ▶ Dingil grubu üzerindeki maksimum kütle: 2x1300 kg / Max. weight on axle tree: 2x 1300kg
- ▶ Teker Boyutları: 165 R14C / Wheels dimensions: 165 R14C
- ▶ Yol sinyali: Standartlaştırılmış plaka / Road signal: standardised plate
- ▶ Opsiyonlar: Monitör, çıkış ekipmanları, boyutlar ve giriş sayısı
Options: monitor, outlet equipment, dimensions, number of inlets
- ▶ Jokey tekerleği tipi: Yakalı geri çekilebilir
"Jockey" wheel type: retractable with collar
- ▶ Ayaklıklar: 4x800 kg / Stands: 4x 800kg
- ▶ Depolama kutusu / Storage box
- ▶ Dingil grubunda frenleme / Brake on axle tree
- ▶ Park freni / Park brake
- ▶ Temizleme / Flush



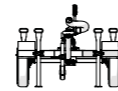
TREYLER «4000» MINOTOR İLE TRAILER TYPE "4000" WITH MINOTOR



- ▶ Debi: 5000 Lt/d / Flow rate: 5000 lpm
- ▶ Giriş: Ø belirtilemeli / Inlet: specify the Ø
- ▶ Malzeme: Alüminyum alaşımı ve çelik / Material: aluminium alloy and steel
- ▶ Dingil grubu üzerindeki maksimum kütle: 750 kg / Max. weight on axle tree: 750kg
- ▶ Tekerlek boyutları: 145 80 R13 / Wheels dimensions: 145 80 R13
- ▶ Jokey tekerleği tipi: Yakalı / "Jockey" wheel type: with collar
- ▶ Yol sinyali: Standartlaştırılmış plaka / Road signal: standardised plate
- ▶ Ayaklıklar: 4x800 kg / Stands: 4x 800kg
- ▶ Depolama kutusu / Storage box
- ▶ Dingil grubunda frenleme / Brake on axle tree
- ▶ Park freni / Park brake
- ▶ Opsiyonlar: Monitör, çıkış ekipmanları, boyutlar ve giriş sayısı
Options: monitor, outlet equipment, dimensions, number of inlets



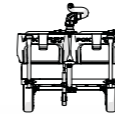
TREYLER «DELTA», PRIMATOR İLE TRAILER TYPE "DELTA" WITH PRIMATOR



- ▶ Debi: 3000 lt/d / Flow rate: 3000 lpm
- ▶ Giriş: Ø belirtilmeli / Inlet: specify the Ø
- ▶ Malzeme: Alüminyum alaşımı ve çelik / Material: aluminium alloy and steel
- ▶ Dingil grubu üzerindeki maksimum kütle: 500 kg
Max. weight on axle tree: 500kg
- ▶ Tekerlek boyutları: 145 70 R13 / Wheels dimensions: 145 70 R13
- ▶ "Jockey" teker tipi: Yakalı / «Jockey» wheel type: with collar
- ▶ Yol sinyali: Standartlaştırılmış plaka / Road signal: standardised plate
- ▶ Ayaklıklar: 4x200 kg / Stands: 4x 200kg
- ▶ Opsiyonlar: Monitör, çıkış ekipmanları, boyutlar ve giriş sayısı
Options: monitor, outlet equipment, dimensions, number of inlets



TREYLER «TANK 2X150L» PRIMATOR İLE TRAILER TYPE "TANK 2X150L" WITH PRIMATOR



- ▶ Debi: 3000 Lt/d / Flow rate: 3000 lpm
- ▶ Giriş: Ø belirtilmeli / Inlet: specify the Ø
- ▶ Tank Malzemesi: Polyester / Tank material: polyester
- ▶ Malzeme: Alüminyum alaşımı ve çelik / Material: aluminium alloy and steel
- ▶ Dingil grubu üzerindeki maksimum kütle: 500 kg / Max. weight on axle tree: 500 kg
- ▶ Tekerlek boyutları: 145 70 R13C / Wheels dimensions: 145 70 R13C
- ▶ Jokey tekerleği tipi: Geri çekilebilir / "Jockey" wheel type: retractable
- ▶ Yol sinyali: Standartlaştırılmış plaka / Road signal: standardised plate
- ▶ Opsiyonlar: Monitör, çıkış ekipmanları, boyutlar ve giriş sayısı
Options: monitor, outlet equipment, dimensions, number of inlets
- ▶ Tank kapasitesi: 2X150L / Tank capacity: 2x 150 L
- ▶ Ayaklıklar: 4x200 kg / Stands: 4x 200kg

